


Этапы технологической карты урока



1 Организационный



2 Проверка домашнего задания



3 Подготовка учеников к активному и осмысленному усвоению учебного материала



4 Постановка познавательного задания



5 Усвоение новых знаний и способов действий




6 Первичная проверка понимания и коррекция усвоения учениками нового материала



7 Физкультминутка




8 Закрепление знаний и способов действий, самопроверка знаний



9 Обобщение и систематизация знаний



10 Рефлексия



11 Подведение итогов



12 Информация о домашнем задании