



Раз словечко,
Два словечко



Раз

Два

Изучаем буквы Звук и буква М

Ольга Шапка, научный сотрудник

Дорогие взрослые, помните о том, что у каждого ребенка индивидуальный темп обучения. Не разочаровывайтесь и не ругайте малыша, если он пока не справляется с заданием. Будьте терпеливы! Одно из главных условий успешного

обучения — систематичность. Не нужно заставлять ребенка заниматься целый час, более эффективны короткие занятия несколько раз в день. И не забывайте как можно чаще хвалить ребенка!

Последовательность изучения буквы

- Предложите ребенку рассмотреть рисунки и назвать изображенные предметы, выделяя голосом первый звук.




- Помогите ребенку вспомнить другие слова, начинающиеся на этот звук. Проговорите их, выделяя первый звук. (Молоток, мыло, муха, мак, медведь, молоко, мед, метро, мороженое...)
- Расскажите, что звук [м] можно записать с помощью буквы Мм.

Мм Мм Мм Мм

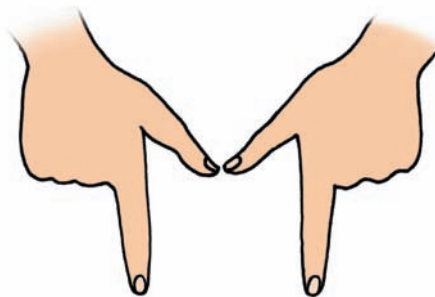
ММ ММ ММ ММ

- Вместе с ребенком рассмотрите букву М. Поразмышляйте над тем, на что она похожа.

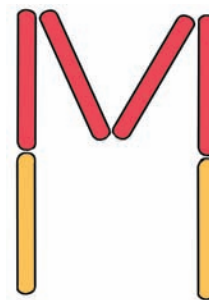
**Двое радостных ребят,
Взявшись за руки, стоят,
Так у них на радость всем
Получилась буква М.**



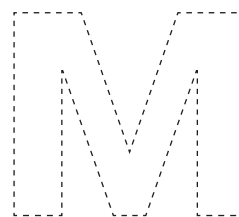
Покажи букву руками.



Сложи из палочек.



Обведи и раскрась.



- Предложите ребенку повторить уже изученные буквы. Все буквы А нужно обводить кружочком, О — зачеркивать, И — подчеркивать снизу, Е — обводить треугольником, Ы — обводить квадратом.

А Э Ы А О Э И Ы А О Э А
У А Э А И А О А О Э Ы Ы
А О Э А Э И А Э А И Ы

А теперь читаем


- Девочка кормит куклу. Что она говорит?

А-А-М




Буква А пошла в гости к букве М. Буква А шла и пела:

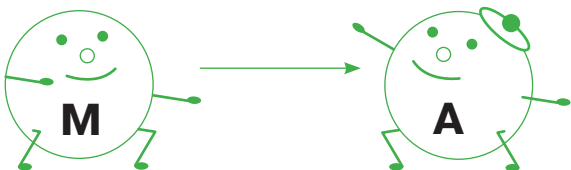
А-А-А-М.



Получилось **АМ.**




На следующий день буква М пошла в гости к букве А.



Вместе у них получилось **МА.**



Так образуются слоги. А теперь сам попробуй прочитать.



- Найди одинаковые слоги и прочитай их.




- Прочитай чистоговорки вместе со взрослым (ребенок читает только выделенные слоги).

МА-МА-МА — вокруг красивые дома.

МУ-МУ-МУ — молока кому?

МО-МО-МО — вкусное эскимо.

- Соедини предмет и слог, с которого начинается его название.



МЫ



МИ



МУ

МЯ

МА



С нетерпением ждем встречи с тобой в следующем номере!